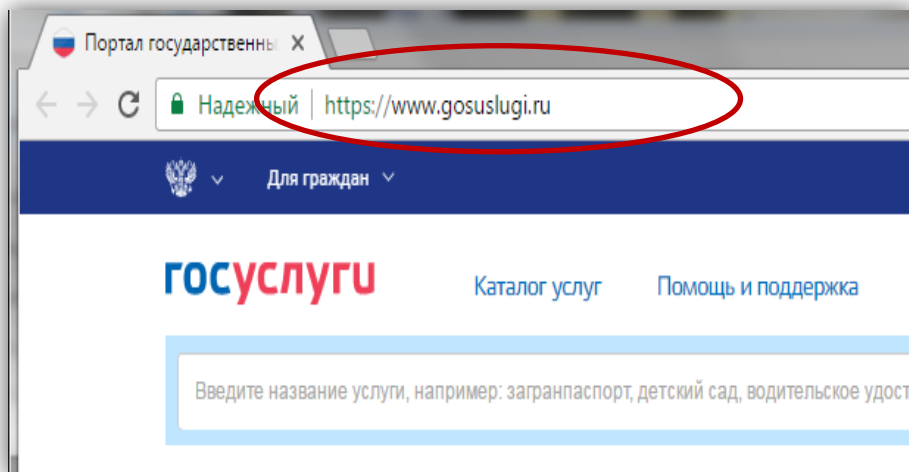
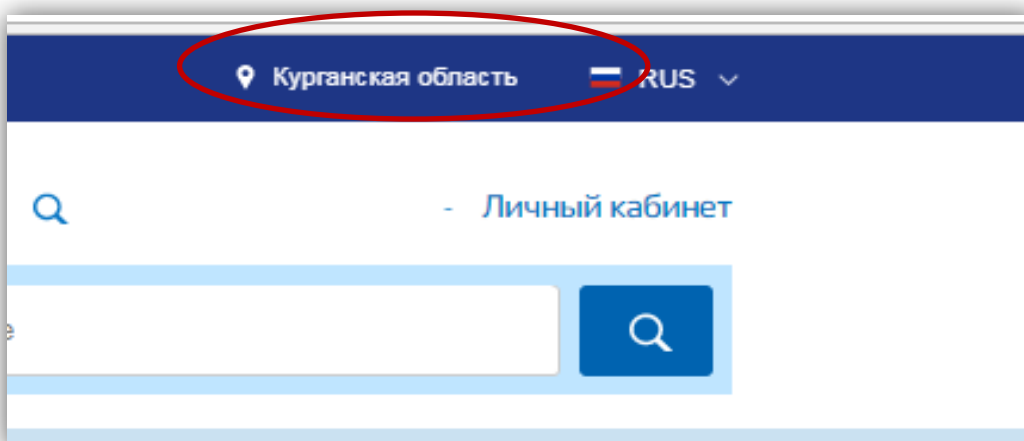


# ПОДАЧА ЭЛЕКТРОННОГО ЗАЯВЛЕНИЯ В ОБЩЕОБРАЗОВАТЕЛЬНУЮ ОРГАНИЗАЦИЮ (ШКОЛУ) ЧЕРЕЗ ЕГПУ (gosuslugi.ru)

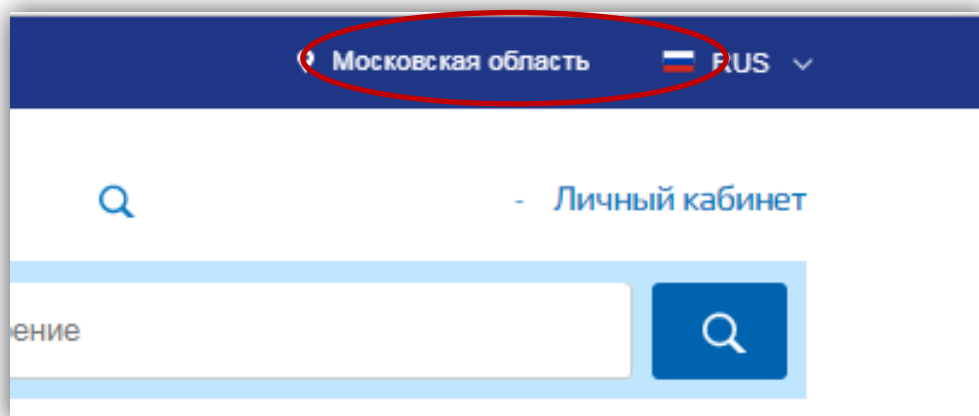
## 1. Перейти на сайт [gosuslugi.ru](https://www.gosuslugi.ru)



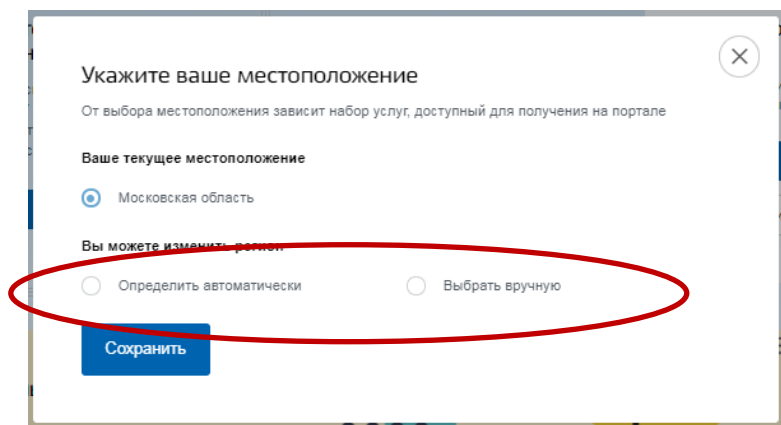
## 2. Выбрать местоположение



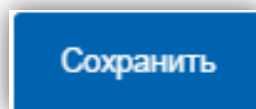
### 2.1. Для выбора нажать на поле с выбором местоположения



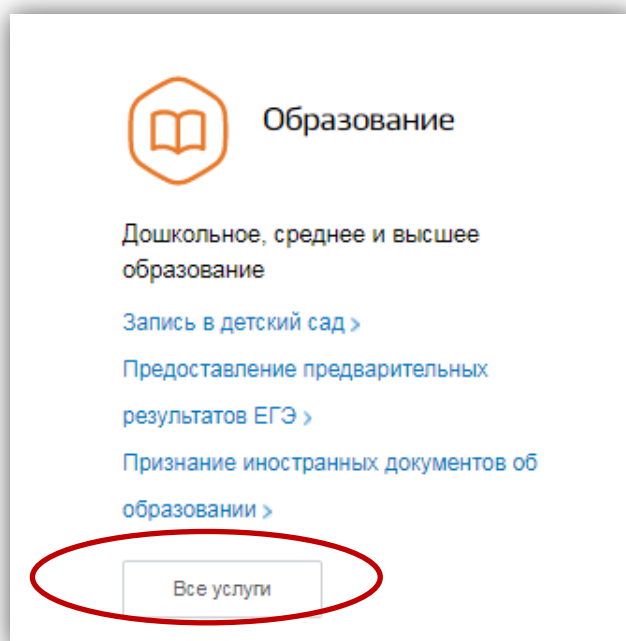
## 2.2. Выбрать пункт «Определить автоматически» или «выбрать вручную».



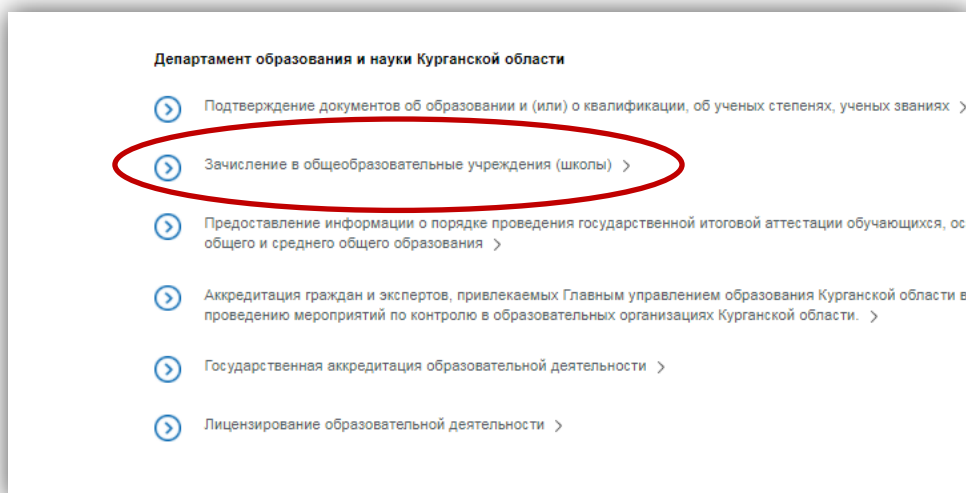
## 2.3. Выбрав местоположение, нажать на кнопку «Сохранить»



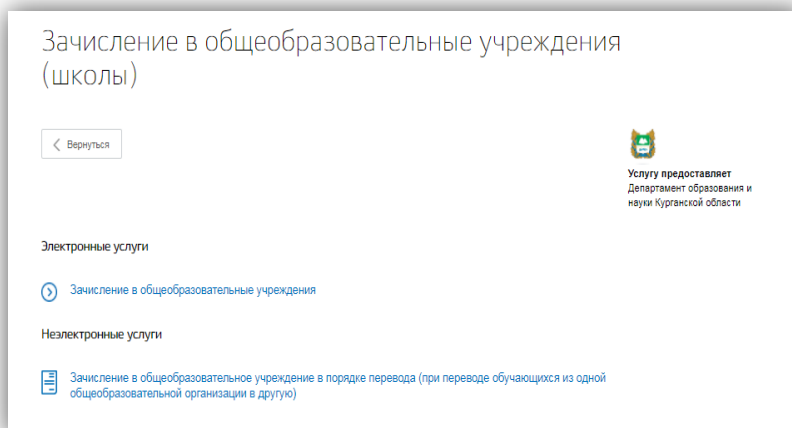
## 3. На главной странице выбрать категорию «Образование», далее пункт «Все услуги»



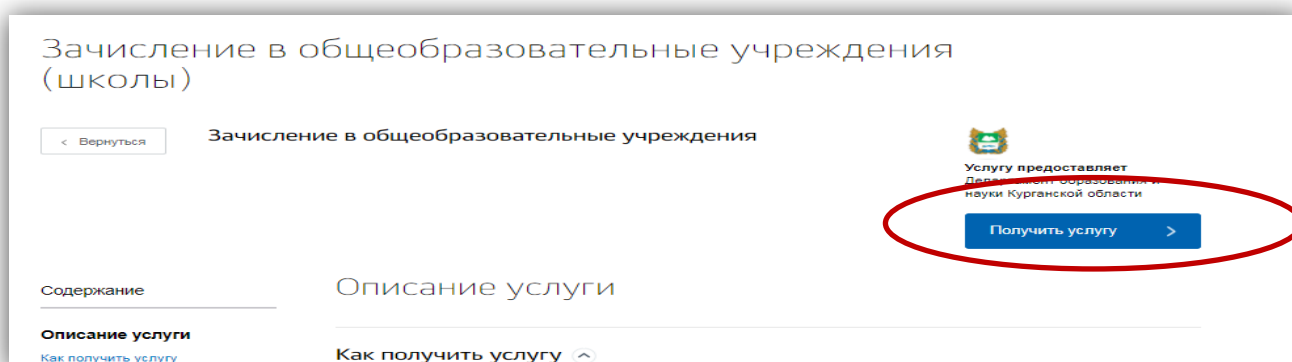
#### 4. Под ведомством «Департамент образования и науки» выбрать услугу «Зачисление в образовательные учреждения (школы)»



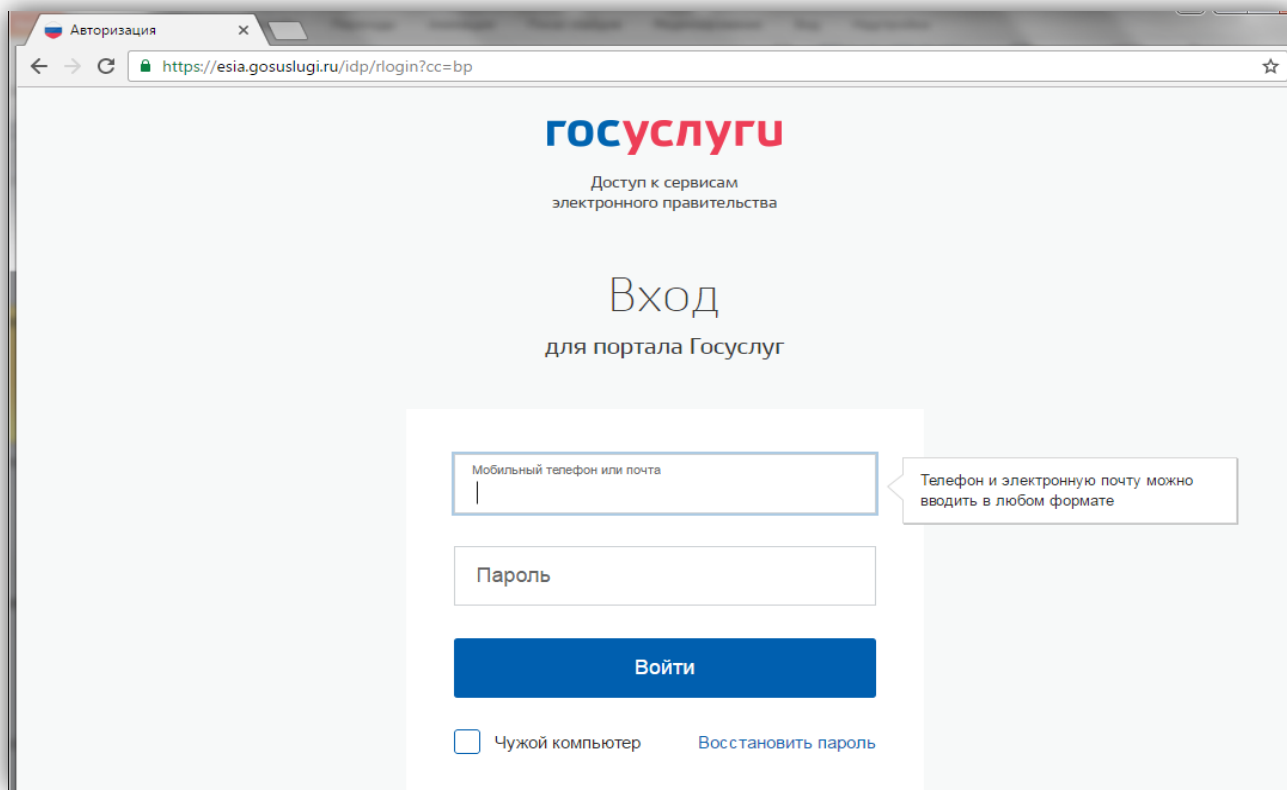
#### 6. Для заказа услуги необходимо выбрать сначала в категории «Электронные услуги» услугу «Зачисление в общеобразовательные учреждения»



#### 7. Нажать на кнопку «Получить услугу»



## 8. Пройти авторизацию



Авторизация

https://esia.gosuslugi.ru/idp/rlogin?cc=bp

**ГОСУСЛУГИ**  
Доступ к сервисам  
электронного правительства

Вход  
для портала Госуслуг

Мобильный телефон или почта

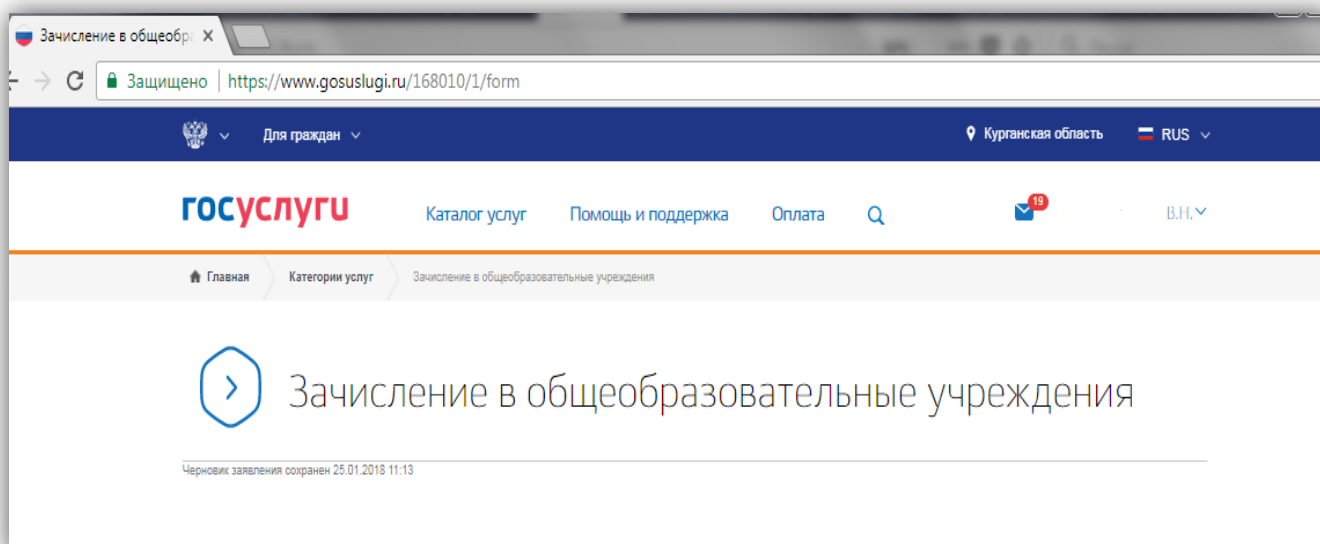
Пароль

Войти

Чужой компьютер    Восстановить пароль

Телефон и электронную почту можно вводить в любом формате

## 9. Откроется форма для внесения данных по заявлению



Зачисление в общеобр: X


Защищено | https://www.gosuslugi.ru/168010/1/form

Для граждан

Курганская область    **RUS**

**ГОСУСЛУГИ**    Каталог услуг    Помощь и поддержка    Оплата    В.И.

Главная    Категории услуг    Зачисление в общеобразовательные учреждения

 Зачисление в общеобразовательные учреждения

Черновик заявления сохранен 25.01.2018 11:13

## Шаг 1 Выбор муниципального образования, Сведения о заявителе

- **Выбрать Муниципальное образование (район/город) куда планируется подавать заявление**
- **Выбрать «Статус заявителя»**

ДЛЯ ГРАЖДАН

Курганская область

госуслуги

Каталог услуг

Помощь и поддержка

Оплата

Вход

Выход

Главная

Категории услуг

Зачисление в общеобразовательные учреждения

Зачисление в общеобразовательные учреждения

Черновик заявления сохранен 25.01.2018 09:14

1. Выбор муниципального образования, Сведения о заявителе

Выбор муниципального образования  
Заринский район

Статус заявителя  
Родитель

**Персональные данные заявителя и адрес места жительства будут внесены автоматически**

Персональные данные заявителя

Фамилия  
ОБВ

Имя  
Виктория

Отчество  
Николаевна

Дата рождения  
0.11.19

Данные документа, удостоверяющего личность

Тип документа  
Паспорт гражданина РФ

Серия  
4 3

Номер  
---

Место  
ОБД

Дата выдачи  
20.04.2004

Место жительства  
Укажите адрес проживания  
125480, г. Москва

УТОЧНИТЬ АДРЕС

## Шаг 2 «Информация о ребенке»:

- Заполняются персональные данные на ребенка и адрес регистрации

2 Сведения о ребенке

Фамилия ребенка  
Иванов

Имя ребенка  
Иван

Отчество ребенка  
Иванович

Дата рождения ребенка  
25.03.2011

необязательно

Данные документа, удостоверяющего личность

Тип документа  
Свидетельство о рождении

Серия  
I-ДН

Номер  
987456

Выдан  
ОВД

Дата выдачи  
25.03.2010

необязательно

Адрес регистрации ребенка

Укажите адрес полностью  
641483, обл. Курганская, р-н. Звериноголовский, д. Жаворонки, ул. Заречная, д. 1, кв. 6

Сменить этот адрес

Район  
Курганская обл.

Район  
Звериноголовский р-н.

Населенный пункт  
Жаворонки д.

Улица  
Заречная ул.

Дом  
1

Корпус

Строение

Кв.  
6

Нет  
квартиры

Индекс  
641483

## Шаг 3 Данные для зачисления

- **Образовательное учреждение (в списке появляются организации выбранного муниципалитета)**
- **Необходимо выбрать учебный год для зачисления (текущий или будущий)**
- **Выбрать параллель, специализацию, класс для приема**

3 Данные для зачисления

Желаемая образовательная организация

Наименование образовательной организации  
МКОУ «Трудовская СОШ»

Учебный год для зачисления  
Зачисление в будущий учебный год

Параллель  
1

Специализация  
НЕТ

Класс для приема  
1




## Шаг 4 «Документы, необходимые для получения услуги»

- загружаются копии документов, необходимые для зачисления

**4** Документы, необходимые для получения услуги

Размещенные ниже кнопки предназначены для представления электронных копий документов. Электронная копия документа должна представлять собой один файл в формате PDF, DOC или JPG, содержащий отсканированный графический образ соответствующего бумажного документа, заверенного надлежащим образом и снабженного всеми необходимыми подписями и печатями.




Свидетельство о рождении/паспорта ребенка

  документ1.png  4 Кб

необязательно

Максимально допустимый размер файла — 5120 Кб.


Свидетельство о регистрации по месту жительства

  документ1.png  4 Кб

необязательно

Максимально допустимый размер файла — 5120 Кб.


Документ подтверждающий льготы

 Перетащите файл сюда или [загрузите вручную](#)

необязательно

Максимально допустимый размер файла — 5120 Кб.

Аттестат об основном общем образовании

 Перетащите файл сюда или [загрузите вручную](#)

необязательно

Максимально допустимый размер файла — 5120 Кб.



## Шаг 5 «Дополнительная информация». Подача Заявления.

5 Дополнительная информация

В юридически значимом виде

По e-mail

По телефону

Контактная информация

Мобильный телефон  
+7(928) ... необязательно

Электронная почта заявителя  
@mail.ru

Комментарий необязательно




[Подать заявление](#)

Если заявление отобразилось в образовательной организации, то в личном кабинете заявителя оно отобразится со статусом **«Заявление зарегистрировано»**

[Персональная информация](#)   [Лента уведомлений](#)   [Настройка уведомлений](#)

[← Вернуться к списку](#)

### Зачисление в общеобразовательные учреждения

-  **Заявление зарегистрировано** №262231882 ⌚ 25.01.2018, 09:24:29
-  **Заявление в очереди на отправку** ⌚ 25.01.2018, 09:24:26
-  **Черновик заявления** ⌚ 25.01.2018, 09:08:49

[Скрыть историю рассмотрения](#) ^